

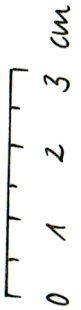
Nr. 7 Mund

Erst nähen,
dann schneiden!



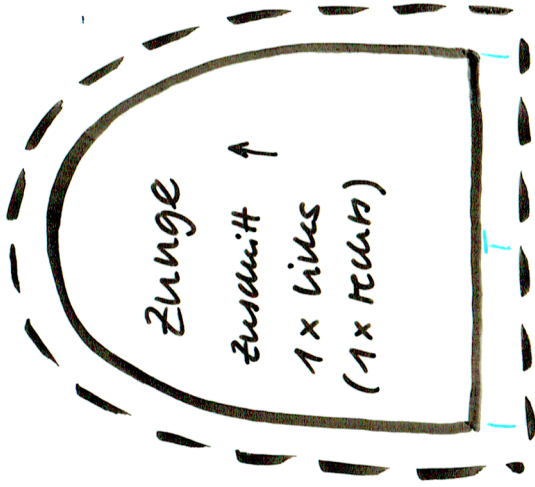
□ Materialien: je 15 x 20 cm

- Innenstoff (Braunton, dünn)
- Filz (Stark & stabil)
- Außenstoff (Baumwolle)



Nr. 8 Zunge

Erst nähen,
dann schneiden!




□ Materialien:

Nicki - Stoff rot

8 x 15 cm



Nr. 9 Augen



Material:

Starke Pappe

+

2 x Tier- / Puppen-
augen

Ø 12-15 mm

Zum Stecken,
mit Sicherheits-
verchmiss

Dieser Schnitt ist für die beispielbaren Handpuppen „Lively Puppets“, entwickelt von Mirjam Olsson. Die Verwendung gilt ausschließlich für den privaten und gemeinnützigen Bereich. Die Schritte und (selbst gebauten) Handpuppen dürfen nicht - auch nicht für gemeinnützige oder wohltätige Zwecke - verkauft werden. Weitere Informationen findest du unter: www.handsonehrenamt.de